



INDUSTRIA MILITAR
GERENCIA FINANCIERA - DIRECCIÓN DE PRESUPUESTO
EJECUCIÓN PRESUPUESTAL AGREGADA

Resolución N° 049 del 20 de junio de 2000

Mes: marzo de 2026

CONCEPTO PRESUPUESTAL	APROPIACIÓN VIGENTE	COMPROMISOS		OBLIGACIONES		PAGOS	
		MES	ACUMULADOS	MES	ACUMULADOS	MES	ACUMULADOS
GASTOS DE FUNCIONAMIENTO	397.902.800.000	19.580.832.391	102.313.713.949	21.879.987.088	72.757.105.599	17.711.558.943	67.328.593.356
GASTOS DE PERSONAL	144.923.000.000	9.118.935.911	24.370.763.091	9.257.381.070	19.752.967.518	9.201.629.637	19.697.216.085
ADQUISICIÓN DE BIENES Y SERVICIOS	81.840.000.000	962.553.443	18.008.038.676	3.487.694.068	4.857.683.213	2.323.481.015	3.115.990.575
TRANSFERENCIAS CORRIENTES	49.172.900.000	1.007.045.975	27.853.853.663	1.007.045.975	27.853.853.663	1.007.045.975	27.853.710.614
DISMINUCIÓN DE PASIVOS	8.100.400.000	218.804.973	1.931.294.976	218.869.126	1.931.294.975	218.869.126	1.931.294.975
GASTOS POR TRIBUTOS , MULTAS, SANCIONES E INTERESES DE MORA	113.866.500.000	8.273.492.089	30.149.763.543	7.908.996.849	18.361.306.230	4.960.533.190	14.730.381.107
GASTOS DE OPERACIÓN COMERCIAL	864.144.400.000	3.043.610.474	400.411.030.448	59.804.711.590	94.627.482.106	52.717.632.572	83.509.004.684
INVERSIÓN	105.000.000.000	0	44.794.559.298	1.468.146.913	2.514.923.180	1.140.735.309	1.492.542.262
TOTAL GASTOS	1.367.047.200.000	22.624.442.865	547.519.303.695	83.152.845.591	169.899.510.885	71.569.926.824	152.330.140.302
DISPONIBILIDAD FINAL	5.000.000.000	0	(120.429.190.978)	0	257.190.601.832	0	274.759.972.415
GRAN TOTAL	1.372.047.200.000	22.624.442.865	427.090.112.717	83.152.845.591	427.090.112.717	71.569.926.824	427.090.112.717


Dra. ESMERALDA MORA GÓMEZ
VICEPRESIDENTE CORPORATIVA


RAÚL GONZALO ARDILA BELLAIZAN
DIRECTOR DE PRESUPUESTO


TC. (R) LUCÍA ADAMARIS MOTTA ÁVILA
GERENTE FINANCIERO

MINISTERIO DE HACIENDA Y CRÉDITO PÚBLICO
Dirección General Del Presupuesto Público Nacional

INFORME DE EJECUCION MENSUAL DE INGRESOS DE LAS EMPRESAS

EMPRESA: INDUSTRIA MILITAR Sección: 033

Estado: Aprobado

Mes: marzo Vigencia: 2026

Nivel	Concepto	Presupuesto Vigente	Adiciones del Mes	Reducc. del Mes	Traslados del Mes	Total del Mes	Tot. Acumul. del año	Presupuesto Definitivo	Recaudos del Mes	Recaudos Acumulados	Porc. de Ejecución
0	DISPONIBILIDAD INICIAL	239.746.000.000	0	0	0	0	0	239.746.000.000	0	183.621.929.303	76,59 %
1	INGRESOS CORRIENTES	1.095.800.900.000	0	0	0	0	0	1.095.800.900.000	136.293.875.561	235.619.252.950	21,50 %
1-02	INGRESOS NO TRIBUTARIOS	1.095.800.900.000	0	0	0	0	0	1.095.800.900.000	136.293.875.561	235.619.252.950	21,50 %
1-02-5	VENTA DE BIENES Y SERVICIOS	1.095.800.900.000	0	0	0	0	0	1.095.800.900.000	136.293.875.561	235.619.252.950	21,50 %
1-02-5-01	VENTA DE ESTABLECIMIENTO DE MERCADO	1.095.800.900.000	0	0	0	0	0	1.095.800.900.000	136.293.875.561	235.619.252.950	21,50 %
1-02-5-01-03	OTROS BIENES TRANSPORTABLES, (EXCEPTO PRODUCTOS METÁLICOS, MAQUINARIA Y EQUIPO)	674.852.700.000	0	0	0	0	0	674.852.700.000	123.790.133.454	140.397.914.086	20,80 %
1-02-5-01-03-05	OTROS PRODUCTOS QUÍMICOS; FIBRAS ARTIFICIALES (O FIBRAS INDUSTRIALES HECHAS POR EL HOMBRE)	674.852.700.000	0	0	0	0	0	674.852.700.000	123.790.133.454	140.397.914.086	20,80 %
1-02-5-01-03-05-4	PRODUCTOS QUÍMICOS N.C.P.	674.852.700.000	0	0	0	0	0	674.852.700.000	123.790.133.454	140.397.914.086	20,80 %
1-02-5-01-04	PRODUCTOS METÁLICOS Y PAQUETES DE SOFTWARE	402.929.700.000	0	0	0	0	0	402.929.700.000	5.662.671.974	86.498.855.868	21,47 %
1-02-5-01-04-01	METALES BÁSICOS	6.315.410.788	0	0	0	0	0	6.315.410.788	396.868.588	799.472.544	12,66 %
1-02-5-01-04-01-2	PRODUCTOS DE HIERRO Y ACERO	6.315.410.788	0	0	0	0	0	6.315.410.788	396.868.588	799.472.544	12,66 %
1-02-5-01-04-04	MAQUINARIA PARA USOS ESPECIALES	396.614.289.212	0	0	0	0	0	396.614.289.212	5.265.803.386	85.699.383.324	21,61 %
1-02-5-01-04-04-7	ARMAS Y MUNICIONES Y SUS PARTES Y PIEZAS	396.614.289.212	0	0	0	0	0	396.614.289.212	5.265.803.386	85.699.383.324	21,61 %
1-02-5-01-05	CONSTRUCCIÓN Y SERVICIOS DE LA CONSTRUCCIÓN	1.172.000.000	0	0	0	0	0	1.172.000.000	24.697	47.605	0,00 %
1-02-5-01-05-04	SERVICIOS DE CONSTRUCCIÓN	1.172.000.000	0	0	0	0	0	1.172.000.000	24.697	47.605	0,00 %
1-02-5-01-05-04-6	SERVICIOS DE INSTALACIONES	1.172.000.000	0	0	0	0	0	1.172.000.000	24.697	47.605	0,00 %
1-02-5-01-08	SERVICIOS PRESTADOS A LAS EMPRESAS Y SERVICIOS DE PRODUCCIÓN	16.846.500.000	0	0	0	0	0	16.846.500.000	6.841.045.436	8.722.435.391	51,78 %
1-02-5-01-08-08	SERVICIOS DE FABRICACIÓN DE INSUMOS FÍSICOS QUE SON PROPIEDAD DE OTROS	16.846.500.000	0	0	0	0	0	16.846.500.000	6.841.045.436	8.722.435.391	51,78 %
1-02-5-01-08-08-9	OTROS SERVICIOS DE FABRICACIÓN	16.846.500.000	0	0	0	0	0	16.846.500.000	6.841.045.436	8.722.435.391	51,78 %
2	RECURSOS DE CAPITAL	36.500.300.000	0	0	0	0	0	36.500.300.000	3.167.315.239	7.848.930.464	21,50 %
2-05	RENDIMIENTOS FINANCIEROS	30.000.000.000	0	0	0	0	0	30.000.000.000	2.562.621.132	7.223.801.044	24,08 %


MINISTERIO DE HACIENDA Y CRÉDITO PÚBLICO
Dirección General Del Presupuesto Público Nacional
INFORME DE EJECUCION MENSUAL DE INGRESOS DE LAS EMPRESAS

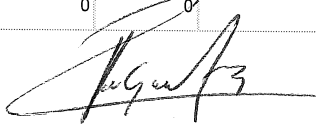
EMPRESA: INDUSTRIA MILITAR Sección: 033

Estado: Aprobado

Mes: marzo Vigencia: 2026

Nivel	Concepto	Presupuesto Vigente	Adiciones del Mes	Reducc. del Mes	Traslados del Mes	Total del Mes	Tot. Acumul. del año	Presupuesto Definitivo	Recaudos del Mes	Recaudos Acumulados	Porc. de Ejecución
2-05-1	RECURSOS DE LA ENTIDAD	30.000.000.000	0	0	0	0	0	30.000.000.000	2.562.621.132	7.223.801.044	24,08 %
2-05-1-03	VALORES DISTINTOS A ACCIONES	30.000.000.000	0	0	0	0	0	30.000.000.000	2.562.621.132	7.223.801.044	24,08 %
2-15	CAPITALIZACIONES	6.500.300.000	0	0	0	0	0	6.500.300.000	604.694.107	625.129.420	9,62 %
2-15-1	APORTES DE CAPITAL	6.500.300.000	0	0	0	0	0	6.500.300.000	604.694.107	625.129.420	9,62 %
2-15-1-03	DE OTRAS EMPRESAS	6.500.300.000	0	0	0	0	0	6.500.300.000	604.694.107	625.129.420	9,62 %
8	TOTAL INGRESOS	1.132.301.200.000	0	0	0	0	0	1.132.301.200.000	139.461.190.800	243.468.183.414	21,50 %
9	TOTAL INGRESOS + DISPONIBILIDAD INICIAL	1.372.047.200.000	0	0	0	0	0	1.372.047.200.000	139.461.190.800	427.090.112.717	31,13 %


Dra. ESMERALDA MORA GÓMEZ
VICEPRESIDENTE CORPORATIVA


RAÚL GONZALO ARDILA BELLAIZAN
DIRECTOR DE PRESUPUESTO


TC. (R) LUCIA ADAMARIS MOTTA ÁVILA
GERENTE FINANCIERA