

MINISTERIO DE HACIENDA Y CRÉDITO PÚBLICO
Dirección General Del Presupuesto Público Nacional
INFORME DE EJECUCION MENSUAL DE INGRESOS DE LAS EMPRESAS

EMPRESA: INDUSTRIA MILITAR Sección: 033		Estado: Aprobado		Mes: septiembre, Vigencia: 2023							
Nivel	Concepto	Presupuesto Vigente	Añiciones del Mes	Reducc. del Mes	Trasados del Mes	Total del Mes	Tot. Acumul. del año	Presupuesto Definitivo	Recaudos del Mes	Recaudos Acumulados	Porc. de Ejecución
0:	DISPONIBILIDAD INICIAL	367.459.500.000	0	0	0	0	0	367.459.500.000	0	285.217.048.060	77,62 %
1	INGRESOS CORRIENTES	1.135.908.600.000	0	0	0	0	0	1.135.908.600.000	56.537.455.233	566.440.939.293	49,87 %
1-02	INGRESOS NO TRIBUTARIOS	1.135.908.600.000	0	0	0	0	0	1.135.908.600.000	56.537.455.233	566.440.939.293	49,87 %
1-02-5	VENTA DE BIENES Y SERVICIOS	1.135.908.600.000	0	0	0	0	0	1.135.908.600.000	56.537.455.233	566.440.939.293	49,87 %
1-02-5-01	VENTA DE ESTABLECIMIENTO DE MERCADO	1.135.908.600.000	0	0	0	0	0	1.135.908.600.000	56.537.455.233	566.440.939.293	49,87 %
1-02-5-01-03	OTROS BIENES TRANSPORTABLES, (EXCEPTO PRODUCTOS METÁLICOS, MAQUINARIA Y EQUIPO)	812.911.200.000	0	0	0	0	0	812.911.200.000	48.331.526.176	503.069.151.341	61,88 %
1-02-5-01-03-05	OTROS PRODUCTOS QUÍMICOS, FIBRAS ARTIFICIALES (O FIBRAS INDUSTRIALES HECHAS POR EL HOMBRE)	812.911.200.000	0	0	0	0	0	812.911.200.000	48.331.526.176	503.069.151.341	61,88 %
1-02-5-01-03-05-4	PRODUCTOS QUÍMICOS N.C.P.	812.911.200.000	0	0	0	0	0	812.911.200.000	48.331.526.176	503.069.151.341	61,88 %
1-02-5-01-04	PRODUCTOS METÁLICOS Y PAQUETES DE SOFTWARE	306.848.900.000	0	0	0	0	0	306.848.900.000	4.592.821.679	43.747.880.741	14,28 %
1-02-5-01-04-01	METALES BÁSICOS	5.095.000.000	0	0	0	0	0	5.095.000.000	613.560.458	3.820.439.064	74,98 %
1-02-5-01-04-01-2	PRODUCTOS DE HIERRO Y AGERO	5.095.000.000	0	0	0	0	0	5.095.000.000	613.560.458	3.820.439.064	74,98 %
1-02-5-01-04-04	MAQUINARIA PARA USOS ESPECIALES	301.748.900.000	0	0	0	0	0	301.748.900.000	3.979.261.221	39.927.441.677	13,23 %
1-02-5-01-04-04-7	ARMAS Y MUNICIONES Y SUS PARTES Y PIEZAS	301.748.900.000	0	0	0	0	0	301.748.900.000	3.979.261.221	39.927.441.677	13,23 %
1-02-5-01-05	CONSTRUCCIÓN Y SERVICIOS DE LA CONSTRUCCIÓN	5.605.800.000	0	0	0	0	0	5.605.800.000	40.332.194	388.308.050	6,93 %
1-02-5-01-05-04	SERVICIOS DE CONSTRUCCIÓN	5.605.800.000	0	0	0	0	0	5.605.800.000	40.332.194	388.308.050	6,93 %
1-02-5-01-05-04-8	SERVICIOS DE INSTALACIONES	5.605.800.000	0	0	0	0	0	5.605.800.000	40.332.194	388.308.050	6,93 %
1-02-5-01-08	SERVICIOS PRESTADOS A LAS EMPRESAS Y SERVICIOS DE PRODUCCIÓN	10.547.700.000	0	0	0	0	0	10.547.700.000	3.572.775.184	19.235.599.161	182,37 %
1-02-5-01-08-08	SERVICIOS DE FABRICACIÓN DE INSUMOS FÍSICOS QUE SON PROPIEDAD DE OTROS	10.547.700.000	0	0	0	0	0	10.547.700.000	3.572.775.184	19.235.599.161	182,37 %
1-02-5-01-08-08-9	OTROS SERVICIOS DE FABRICACIÓN	10.547.700.000	0	0	0	0	0	10.547.700.000	3.572.775.184	19.235.599.161	182,37 %
2	RECURSOS DE CAPITAL	21.500.000.000	0	0	0	0	0	21.500.000.000	3.799.289.362	35.219.734.711	163,81 %
2-05	RENDIMIENTOS FINANCIEROS	15.000.000.000	0	0	0	0	0	15.000.000.000	3.398.528.998	32.095.101.868	213,97 %


MINISTERIO DE HACIENDA Y CRÉDITO PÚBLICO
Dirección General Del Presupuesto Público Nacional
INFORME DE EJECUCION MENSUAL DE INGRESOS DE LAS EMPRESAS


EMPRESA: INDUSTRIA MILITAR Sección: 033

Estado: Aprobado


Mes: septiembre Vigencia: 2023

Nivel	Concepto	Presupuesto Vigente	Adiciones del Mes	Reducc. del Mes	Traslados del Mes	Total del Mes	Tot. Acumul. del año	Presupuesto Definitivo	Recaudos del Mes	Recaudos Acumulados	Porc. de Ejecución
2-05-1	RECURSOS DE LA ENTIDAD	15.000.000.000	0	0	0	0	0	15.000.000.000	3.398.526.998	32.095.101.668	213,97 %
2-05-1-03	VALORES DISTINTOS A ACCIONES	15.000.000.000	0	0	0	0	0	15.000.000.000	3.398.526.998	32.095.101.668	213,97 %
2-15	CAPITALIZACIONES	6.500.000.000	0	0	0	0	0	6.500.000.000	400.762.364	3.124.633.043	48,07 %
2-15-1	APORTES DE CAPITAL	6.500.000.000	0	0	0	0	0	6.500.000.000	400.762.364	3.124.633.043	48,07 %
2-15-1-03	DE OTRAS EMPRESAS	6.500.000.000	0	0	0	0	0	6.500.000.000	400.762.364	3.124.633.043	48,07 %
8	TOTAL INGRESOS	1.157.408.600.000	0	0	0	0	0	1.157.408.600.000	60.338.744.595	601.860.674.004	51,98 %
9	TOTAL INGRESOS + DISPONIBILIDAD INICIAL	1.524.868.100.000	0	0	0	0	0	1.524.868.100.000	60.338.744.595	886.877.720.064	58,16 %


CORONEL (RA) OSCAR ALBERTO JARAMILLO CARRILLO
VICEPRESIDENTE CORPORATIVO


RAUL GONZALO ARDILA BELLAIZAN
DIRECTOR DE PRESUPUESTO


ANGELA VIANNEY ORTIZ ROLDAN
GERENTE FINANCIERO



INDUSTRIA MILITAR
GERENCIA FINANCIERA - DIRECCIÓN DE PRESUPUESTO
EJECUCIÓN PRESUPUESTAL AGREGADA

Resolución N° 049 del 20 de junio de 2000

Mes: septiembre de 2023

CONCEPTO PRESUPUESTAL	APROPIACIÓN VIGENTE	COMPROMISOS		OBLIGACIONES		PAGOS	
		MES	ACUMULADOS	MES	ACUMULADOS	MES	ACUMULADOS
GASTOS DE FUNCIONAMIENTO	362.596.000.000	13.320.235.361	217.100.368.901	14.969.173.402	197.626.954.984	14.301.844.813	193.007.505.100
GASTOS DE PERSONAL	109.598.600.000	7.688.910.108	63.908.822.040	7.625.726.216	60.083.400.770	7.674.319.625	60.081.782.631
ADQUISICIÓN DE BIENES Y SERVICIOS	54.067.300.000	1.244.899.295	39.135.006.092	1.882.242.426	24.835.351.249	2.241.064.660	23.750.465.763
TRANSFERENCIAS CORRIENTES	67.368.700.000	717.680.748	46.346.058.904	717.680.748	46.346.045.298	710.939.587	46.339.304.137
DISMINUCIÓN DE PASIVOS	7.000.000.000	247.901.485	3.220.563.831	247.901.465	3.220.563.831	98.900.864	3.071.583.230
GASTOS POR TRIBUTOS, MULTAS, SANCIONES E INTERESES DE MORA	124.582.400.000	3.621.043.745	64.489.918.034	4.495.620.547	63.141.593.836	3.576.620.087	59.764.389.339
GASTOS DE OPERACIÓN COMERCIAL	1.028.054.000.000	71.278.344.277	764.298.568.907	44.453.687.095	362.166.031.972	50.335.070.964	352.808.519.496
INVERSIÓN	128.191.700.000	17.180.771.538	68.235.306.299	1.252.020.304	27.513.152.672	1.296.524.274	27.357.615.299
TOTAL GASTOS	1.518.840.700.000	101.779.351.176	1.049.834.244.107	60.674.880.801	587.306.139.628	65.933.440.051	573.273.639.895
DISPONIBILIDAD FINAL	6.027.400.000	0	(162.756.524.043)	0	299.571.580.436	0	313.604.080.169
GRAN TOTAL	1.524.868.100.000	101.779.351.176	886.877.720.064	60.674.880.801	886.877.720.064	65.933.440.051	886.877.720.064

CORONEL (RA) OSCAR ALBERTO JARAMILLO CARRILLO
 VICEPRESIDENTE CORPORATIVO

RAÚL GONZALO ARDILA BELLAIZAN
 DIRECTOR DE PRESUPUESTO

ÁNGELA VANNEY ORTIZ ROLDÁN
 GERENTE FINANCIERO