

**MINISTERIO DE HACIENDA Y CRÉDITO PÚBLICO**  
**Dirección General Del Presupuesto Público Nacional**  
**INFORME DE EJECUCION MENSUAL DE INGRESOS DE LAS EMPRESAS**

EMPRESA: INDUSTRIA MILITAR Sección: 033

Estado: Aprobado

Mes: junio Vigencia: 2023

Nivel	Concepto	Presupuesto Vigente	Adiciones del Mes	Reducc. del Mes	Traslados del Mes	Total del Mes	Tot. Acumul. del año	Presupuesto Definitivo	Recaudos del Mes	Recaudos Acumulados	Porc. de Ejecución
0	DISPONIBILIDAD INICIAL	367.459.500.000	0	0	0	0	0	367.459.500.000	0	285.217.046.060	77,62 %
1	INGRESOS CORRIENTES	1.135.908.600.000	0	0	0	0	0	1.135.908.600.000	104.139.238.948	378.809.099.290	33,35 %
1-02	INGRESOS NO TRIBUTARIOS	1.135.908.600.000	0	0	0	0	0	1.135.908.600.000	104.139.238.948	378.809.099.290	33,35 %
1-02-5	VENTA DE BIENES Y SERVICIOS	1.135.908.600.000	0	0	0	0	0	1.135.908.600.000	104.139.238.948	378.809.099.290	33,35 %
1-02-5-01	VENTA DE ESTABLECIMIENTO DE MERCADO	1.135.908.600.000	0	0	0	0	0	1.135.908.600.000	104.139.238.948	378.809.099.290	33,35 %
1-02-5-01-03	OTROS BIENES TRANSPORTABLES, (EXCEPTO PRODUCTOS METÁLICOS, MAQUINARIA Y EQUIPO)	812.911.200.000	0	0	0	0	0	812.911.200.000	104.622.481.621	345.092.433.159	42,45 %
1-02-5-01-03-05	OTROS PRODUCTOS QUÍMICOS; FIBRAS ARTIFICIALES (O.FIBRAS INDUSTRIALES HECHAS POR EL HOMBRE)	812.911.200.000	0	0	0	0	0	812.911.200.000	104.622.481.621	345.092.433.159	42,45 %
1-02-5-01-03-05-4	PRODUCTOS QUÍMICOS N.C.P.	812.911.200.000	0	0	0	0	0	812.911.200.000	104.622.481.621	345.092.433.159	42,45 %
1-02-5-01-04	PRODUCTOS METÁLICOS Y PAQUETES DE SOFTWARE	306.843.900.000	0	0	0	0	0	306.843.900.000	4.479.128.782	26.712.209.138	8,71 %
1-02-5-01-04-01	METALES BÁSICOS	5.095.000.000	0	0	0	0	0	5.095.000.000	419.579.817	1.740.349.802	34,16 %
1-02-5-01-04-01-2	PRODUCTOS DE HIERRO Y ACERO	5.095.000.000	0	0	0	0	0	5.095.000.000	419.579.817	1.740.349.802	34,16 %
1-02-5-01-04-04	MAQUINARIA PARA USOS ESPECIALES	301.748.900.000	0	0	0	0	0	301.748.900.000	4.059.548.965	24.971.859.336	8,28 %
1-02-5-01-04-04-7	ARMAS Y MUNICIONES Y SUS PARTES Y PIEZAS	301.748.900.000	0	0	0	0	0	301.748.900.000	4.059.548.965	24.971.859.336	8,28 %
1-02-5-01-05	CONSTRUCCIÓN Y SERVICIOS DE LA CONSTRUCCIÓN	5.605.800.000	0	0	0	0	0	5.605.800.000	(122.856.398)	3.520.284	0,06 %
1-02-5-01-05-04	SERVICIOS DE CONSTRUCCIÓN	5.605.800.000	0	0	0	0	0	5.605.800.000	(122.856.398)	3.520.284	0,06 %
1-02-5-01-05-04-6	SERVICIOS DE INSTALACIONES	5.605.800.000	0	0	0	0	0	5.605.800.000	(122.856.398)	3.520.284	0,06 %
1-02-5-01-08	SERVICIOS PRESTADOS A LAS EMPRESAS Y SERVICIOS DE PRODUCCIÓN	10.547.700.000	0	0	0	0	0	10.547.700.000	(4.839.515.057)	7.000.936.709	66,37 %
1-02-5-01-08-08	SERVICIOS DE FABRICACIÓN DE INSUMOS FÍSICOS QUE SON PROPIEDAD DE OTROS	10.547.700.000	0	0	0	0	0	10.547.700.000	(4.839.515.057)	7.000.936.709	66,37 %
1-02-5-01-08-08-9	OTROS SERVICIOS DE FABRICACIÓN	10.547.700.000	0	0	0	0	0	10.547.700.000	(4.839.515.057)	7.000.936.709	66,37 %
2	RECURSOS DE CAPITAL	21.500.000.000	0	0	0	0	0	21.500.000.000	3.525.364.513	24.728.292.375	115,02 %
2-05	RENDIMIENTOS FINANCIEROS	15.000.000.000	0	0	0	0	0	15.000.000.000	3.504.034.148	22.834.194.197	152,23 %

MINISTERIO DE HACIENDA Y CRÉDITO PÚBLICO

Dirección General Del Presupuesto Público Nacional

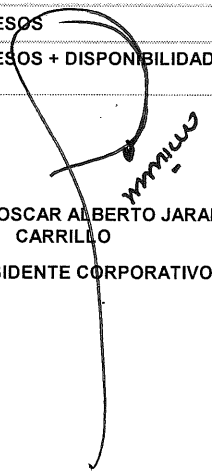
INFORME DE EJECUCION MENSUAL DE INGRESOS DE LAS EMPRESAS


EMPRESA: INDUSTRIA MILITAR Sección: 033


Estado: Aprobado

Mes: junio Vigencia: 2023

Nivel	Concepto	Presupuesto Vigente	Adiciones del Mes	Reducc. del Mes	Traslados del Mes	Total del Mes	Tot. Acumul. del año	Presupuesto Definitivo	Recaudos del Mes	Recaudos Acumulados	Porc. de Ejecución
2-05-1	RECURSOS DE LA ENTIDAD	15.000.000.000	0	0	0	0	0	15.000.000.000	3.504.034.148	22.834.194.197	152,23 %
2-05-1-03	VALORES DISTINTOS A ACCIONES	15.000.000.000	0	0	0	0	0	15.000.000.000	3.504.034.148	22.834.194.197	152,23 %
2-15	CAPITALIZACIONES	6.500.000.000	0	0	0	0	0	6.500.000.000	21.330.365	1.894.098.178	29,14 %
2-15-1	APORTES DE CAPITAL	6.500.000.000	0	0	0	0	0	6.500.000.000	21.330.365	1.894.098.178	29,14 %
2-15-1-03	DE OTRAS EMPRESAS	6.500.000.000	0	0	0	0	0	6.500.000.000	21.330.365	1.894.098.178	29,14 %
8	TOTAL INGRESOS	1.157.408.600.000	0	0	0	0	0	1.157.408.600.000	107.664.603.461	403.537.391.665	34,87 %
9	TOTAL INGRESOS + DISPONIBILIDAD INICIAL	1.524.868.100.000	0	0	0	0	0	1.524.868.100.000	107.664.603.461	688.754.437.725	45,17 %

  
CORONEL (RA) OSCAR ALBERTO JARAMILLO  
CARRILLO  
VICEPRESIDENTE CORPORATIVO

  
RAUL GONZALO ARDILA BELLAIZAN  
DIRECTOR DE PRESUPUESTO

  
ANGELA VIANNEY ORTIZ ROLDAN  
GERENTE FINANCIERO



INDUSTRIA MILITAR  
GERENCIA FINANCIERA - DIRECCIÓN DE PRESUPUESTO  
EJECUCIÓN PRESUPUESTAL AGREGADA

Resolución N° 049 del 20 de junio de 2000

Mes: junio de 2023

CONCEPTO PRESUPUESTAL	APROPIACIÓN VIGENTE	COMPROMISOS		OBLIGACIONES		PAGOS	
		MES	ACUMULADOS	MES	ACUMULADOS	MES	ACUMULADOS
GASTOS DE FUNCIONAMIENTO	358.507.900.000	27.961.613.397	175.000.936.068	29.596.045.146	153.331.165.908	30.843.621.968	149.160.122.474
GASTOS DE PERSONAL	109.596.600.000	11.905.079.960	42.583.156.849	11.755.070.065	38.579.975.350	11.696.924.426	38.520.211.572
ADQUISICIÓN DE BIENES Y SERVICIOS	49.980.200.000	1.558.180.715	32.802.946.253	2.809.985.979	16.823.058.944	5.137.749.434	15.370.075.737
TRANSFERENCIAS CORRIENTES	67.368.700.000	670.127.521	44.160.171.234	670.120.741	44.160.157.628	656.638.419	44.146.675.306
DISMINUCIÓN DE PASIVOS	7.000.000.000	44.277.595	2.695.109.476	44.277.595	2.695.109.476	44.277.595	2.695.109.476
GASTOS POR TRIBUTOS, MULTAS, SANCIONES E INTERESES DE MORA	124.562.400.000	13.783.947.606	52.759.552.256	14.316.590.766	51.072.864.510	13.308.032.094	48.428.050.383
GASTOS DE OPERACIÓN COMERCIAL	1.015.541.100.000	(18.648.432.659)	555.604.142.775	49.427.191.398	224.709.713.421	51.424.113.081	215.532.424.397
INVERSIÓN	144.791.700.000	0	46.375.479.159	5.862.931.769	20.313.991.441	9.241.697.082	19.914.151.436
TOTAL GASTOS	1.518.840.700.000	9.313.180.738	776.980.558.002	84.886.168.313	398.354.870.770	91.509.432.131	384.606.698.307
DISPONIBILIDAD FINAL	6.027.400.000	0	(88.226.120.277)	0	290.399.566.955	0	304.147.739.418
GRAN TOTAL	1.524.868.100.000	9.313.180.738	688.754.437.725	84.886.168.313	688.754.437.725	91.509.432.131	688.754.437.725

CORONEL (RA) OSCAR ALBERTO JARAMILLO CARRILLO  
VICEPRESIDENTE CORPORATIVO

RAUL GONZALO ARDILA BELLAIZAN  
DIRECTOR DE PRESUPUESTO

ANGELA VIANNEY ORTIZ ROLDAN  
GERENTE FINANCIERO