



**INDUSTRIA MILITAR**  
**GERENCIA FINANCIERA - DIRECCIÓN DE PRESUPUESTO**  
**EJECUCIÓN PRESUPUESTAL AGREGADA**


Resolución N° 049 del 20 de junio de 2000

Mes: marzo de 2024

CONCEPTO PRESUPUESTAL	APROPIACIÓN VIGENTE	COMPROMISOS		OBLIGACIONES		PAGOS	
		MES	ACUMULADOS	MES	ACUMULADOS	MES	ACUMULADOS
GASTOS DE FUNCIONAMIENTO	374.702.000.000	12.322.956.285	121.565.453.643	12.964.439.610	95.366.464.102	12.877.698.043	93.381.823.116
GASTOS DE PERSONAL	128.990.000.000	6.814.897.012	21.335.648.483	7.104.358.591	18.586.742.106	7.106.177.514	18.586.742.106
ADQUISICIÓN DE BIENES Y SERVICIOS	64.116.000.000	2.067.846.386	21.572.233.112	1.626.396.391	4.153.159.432	1.356.646.669	3.300.838.563
TRANSFERENCIAS CORRIENTES	76.169.000.000	1.278.362.864	52.813.631.359	1.278.362.864	52.813.631.359	1.278.362.864	52.813.631.359
DISMINUCIÓN DE PASIVOS	5.085.000.000	213.675.477	2.882.367.281	213.675.477	2.882.367.281	213.675.477	2.882.367.281
GASTOS POR TRIBUTOS, MULTAS, SANCIONES E INTERESES DE MORA	100.342.000.000	1.948.174.546	22.961.573.408	2.741.646.287	16.930.563.924	2.922.835.519	15.798.243.807
GASTOS DE OPERACIÓN COMERCIAL	804.426.300.000	40.376.426.357	450.744.646.702	37.457.879.814	118.568.678.662	49.348.070.069	104.468.123.336
INVERSIÓN	112.596.200.000	0	47.264.883.685	991.097.280	3.661.935.033	1.378.942.310	3.329.390.419
TOTAL GASTOS	1.291.724.500.000	52.699.382.642	619.574.984.030	51.413.416.704	217.597.077.797	63.604.710.422	201.179.336.871
DISPONIBILIDAD FINAL	10.000.000.000	0	(177.106.496.074)	0	224.871.410.159	0	241.289.151.085
GRAN TOTAL	1.301.724.500.000	52.699.382.642	442.468.487.956	51.413.416.704	442.468.487.956	63.604.710.422	442.468.487.956



**Dr. ANDRES CAMILO PARDO JIMÉNEZ**  
**DIRECTOR ENCARGADO DE LAS FUNCIONES DE LA**  
**VICEPRESIDENCIA CORPORATIVA**



**RAUL GONZALO ARDILA BELLAIZAN**  
**DIRECTOR DE PRESUPUESTO**



**ANGELA VIANNEY ORTIZ ROLDAN**  
**GERENTE FINANCIERO**

MINISTERIO DE HACIENDA Y CRÉDITO PÚBLICO

Dirección General Del Presupuesto Público Nacional

INFORME DE EJECUCION MENSUAL DE INGRESOS DE LAS EMPRESAS

EMPRESA: INDUSTRIA MILITAR Sección: 033

Estado: Aprobado

Mes: marzo Vigencia: 2024

Nivel	Concepto	Presupuesto Vigente	Adiciones del Mes	Reducc. del Mes	Traslados del Mes	Total del Mes	Tot. Acumul. del año	Presupuesto Definitivo	Recaudos del Mes	Recaudos Acumulados	Porc. de Ejecución
0	DISPONIBILIDAD INICIAL	255.331.500.000	0	0	0	0	0	255.331.500.000	0	271.398.541.668	106,29 %
1	INGRESOS CORRIENTES	1.014.026.100.000	0	0	0	0	0	1.014.026.100.000	86.863.750.821	161.690.992.024	15,95 %
1-02	INGRESOS NO TRIBUTARIOS	1.014.026.100.000	0	0	0	0	0	1.014.026.100.000	86.863.750.821	161.690.992.024	15,95 %
1-02-5	VENTA DE BIENES Y SERVICIOS	1.014.026.100.000	0	0	0	0	0	1.014.026.100.000	86.863.750.821	161.690.992.024	15,95 %
1-02-5-01	VENTA DE ESTABLECIMIENTO DE MERCADO	1.014.026.100.000	0	0	0	0	0	1.014.026.100.000	86.863.750.821	161.690.992.024	15,95 %
1-02-5-01-03	OTROS BIENES TRANSPORTABLES, (EXCEPTO PRODUCTOS METÁLICOS, MAQUINARIA Y EQUIPO)	794.751.100.000	0	0	0	0	0	794.751.100.000	82.875.063.498	127.819.595.617	16,08 %
1-02-5-01-03-05	OTROS PRODUCTOS QUÍMICOS; FIBRAS ARTIFICIALES (O FIBRAS INDUSTRIALES HECHAS POR EL HOMBRE)	794.751.100.000	0	0	0	0	0	794.751.100.000	82.875.063.498	127.819.595.617	16,08 %
1-02-5-01-03-05-4	PRODUCTOS QUÍMICOS N.C.P.	794.751.100.000	0	0	0	0	0	794.751.100.000	82.875.063.498	127.819.595.617	16,08 %
1-02-5-01-04	PRODUCTOS METÁLICOS Y PAQUETES DE SOFTWARE	206.546.700.000	0	0	0	0	0	206.546.700.000	3.555.366.688	31.640.178.995	15,32 %
1-02-5-01-04-01	METALES BÁSICOS	7.730.000.000	0	0	0	0	0	7.730.000.000	844.136.365	1.009.424.787	13,06 %
1-02-5-01-04-01-2	PRODUCTOS DE HIERRO Y ACERO	7.730.000.000	0	0	0	0	0	7.730.000.000	844.136.365	1.009.424.787	13,06 %
1-02-5-01-04-04	MAQUINARIA PARA USOS ESPECIALES	198.816.700.000	0	0	0	0	0	198.816.700.000	2.711.230.323	30.630.754.208	15,41 %
1-02-5-01-04-04-7	ARMAS Y MUNICIONES Y SUS PARTES Y PIEZAS	198.816.700.000	0	0	0	0	0	198.816.700.000	2.711.230.323	30.630.754.208	15,41 %
1-02-5-01-05	CONSTRUCCIÓN Y SERVICIOS DE LA CONSTRUCCIÓN	2.411.500.000	0	0	0	0	0	2.411.500.000	2.118.042	16.510.824	0,68 %
1-02-5-01-05-04	SERVICIOS DE CONSTRUCCIÓN	2.411.500.000	0	0	0	0	0	2.411.500.000	2.118.042	16.510.824	0,68 %
1-02-5-01-05-04-6	SERVICIOS DE INSTALACIONES	2.411.500.000	0	0	0	0	0	2.411.500.000	2.118.042	16.510.824	0,68 %
1-02-6-01-08	SERVICIOS PRESTADOS A LAS EMPRESAS Y SERVICIOS DE PRODUCCIÓN	10.316.800.000	0	0	0	0	0	10.316.800.000	431.202.593	2.214.706.588	21,47 %
1-02-5-01-08-08	SERVICIOS DE FABRICACIÓN DE INSUMOS FÍSICOS QUE SON PROPIEDAD DE OTROS	10.316.800.000	0	0	0	0	0	10.316.800.000	431.202.593	2.214.706.588	21,47 %
1-02-5-01-08-08-9	OTROS SERVICIOS DE FABRICACIÓN	10.316.800.000	0	0	0	0	0	10.316.800.000	431.202.593	2.214.706.588	21,47 %
2	RECURSOS DE CAPITAL	32.366.900.000	0	0	0	0	0	32.366.900.000	3.303.414.057	9.378.954.264	28,98 %
2-05	RENDIMIENTOS FINANCIEROS	25.000.000.000	0	0	0	0	0	25.000.000.000	2.644.739.384	7.878.134.564	31,51 %

MINISTERIO DE HACIENDA Y CRÉDITO PÚBLICO  
 Dirección General Del Presupuesto Público Nacional

INFORME DE EJECUCION MENSUAL DE INGRESOS DE LAS EMPRESAS

EMPRESA: INDUSTRIA MILITAR Sección: 033

Estado: Aprobado


Mes: marzo Vigencia: 2024

Nivel	Concepto	Presupuesto Vigente	Adiciones del Mes	Reducc. del Mes	Traslados del Mes	Total del Mes	Tot. Acumul. del año	Presupuesto Definitivo	Recaudos del Mes	Recaudos Acumulados	Porc. de Ejecución
2-05-1	RECURSOS DE LA ENTIDAD	25.000.000.000	0	0	0	0	0	25.000.000.000	2.844.739.384	7.878.134.564	31,51 %
2-05-1-03	VALORES DISTINTOS A ACCIONES	25.000.000.000	0	0	0	0	0	25.000.000.000	2.844.739.384	7.878.134.564	31,51 %
2-15	CAPITALIZACIONES	7.366.900.000	0	0	0	0	0	7.366.900.000	658.674.673	1.500.819.700	20,37 %
2-15-1	APORTES DE CAPITAL	7.366.900.000	0	0	0	0	0	7.366.900.000	658.674.673	1.500.819.700	20,37 %
2-15-1-03	DE OTRAS EMPRESAS	7.366.900.000	0	0	0	0	0	7.366.900.000	658.674.673	1.500.819.700	20,37 %
8	TOTAL INGRESOS	1.046.393.000.000	0	0	0	0	0	1.046.393.000.000	90.167.164.878	171.069.946.288	16,35 %
9	TOTAL INGRESOS + DISPONIBILIDAD INICIAL	1.301.724.500.000	0	0	0	0	0	1.301.724.500.000	90.167.164.878	442.468.487.956	33,99 %

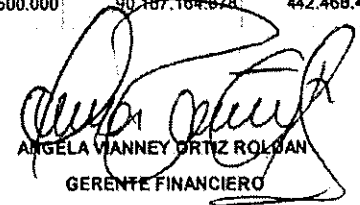


Dr. ANDRÉS CAMILO PARDO JIMÉNEZ

DIRECTOR ENCARGADO DE LAS FUNCIONES DE LA VICEPRESIDENCIA CORPORATIVA



RAUL GONZALO ARDILA BELLAIZAN  
 DIRECTOR DE PRESUPUESTO



ANGELA VANNEY ORTIZ ROLDAN  
 GERENTE FINANCIERO